



中国绿色饭店
CHINA GREEN HOTEL

数据在线服务平台操作指南



全国绿色饭店工作委员会

2019年3月

目录

| | |
|-------------|----|
| 一、概述 | 1 |
| 二、创建绿色饭店 | 2 |
| (一) 酒店用户 | 3 |
| 1、新用户注册 | 3 |
| 2、登录 | 7 |
| 3、创建绿色酒店 | 7 |
| 4、提交申请表 | 8 |
| 5、注册评审员资格登记 | 10 |
| 6、查看评定进度和详情 | 11 |
| 7、评审后续工作 | 11 |
| (二) 内审员 | 12 |
| 1、新用户注册 | 12 |
| 2、登录 | 15 |
| 3、查看评定进度和详情 | 16 |
| 4、提交评定申请材料 | 17 |
| 5、评审后续工作 | 22 |
| (三) 现场评审组 | 23 |
| 1、注册和登录 | 23 |
| 2、查看评定进度和详情 | 23 |
| 3、提交现场评审材料 | 24 |
| 4、评审后续工作 | 28 |
| 三、能耗与环境数据统计 | 29 |
| 1、用电与用水量统计 | 29 |
| 2、环境数据统计 | 31 |

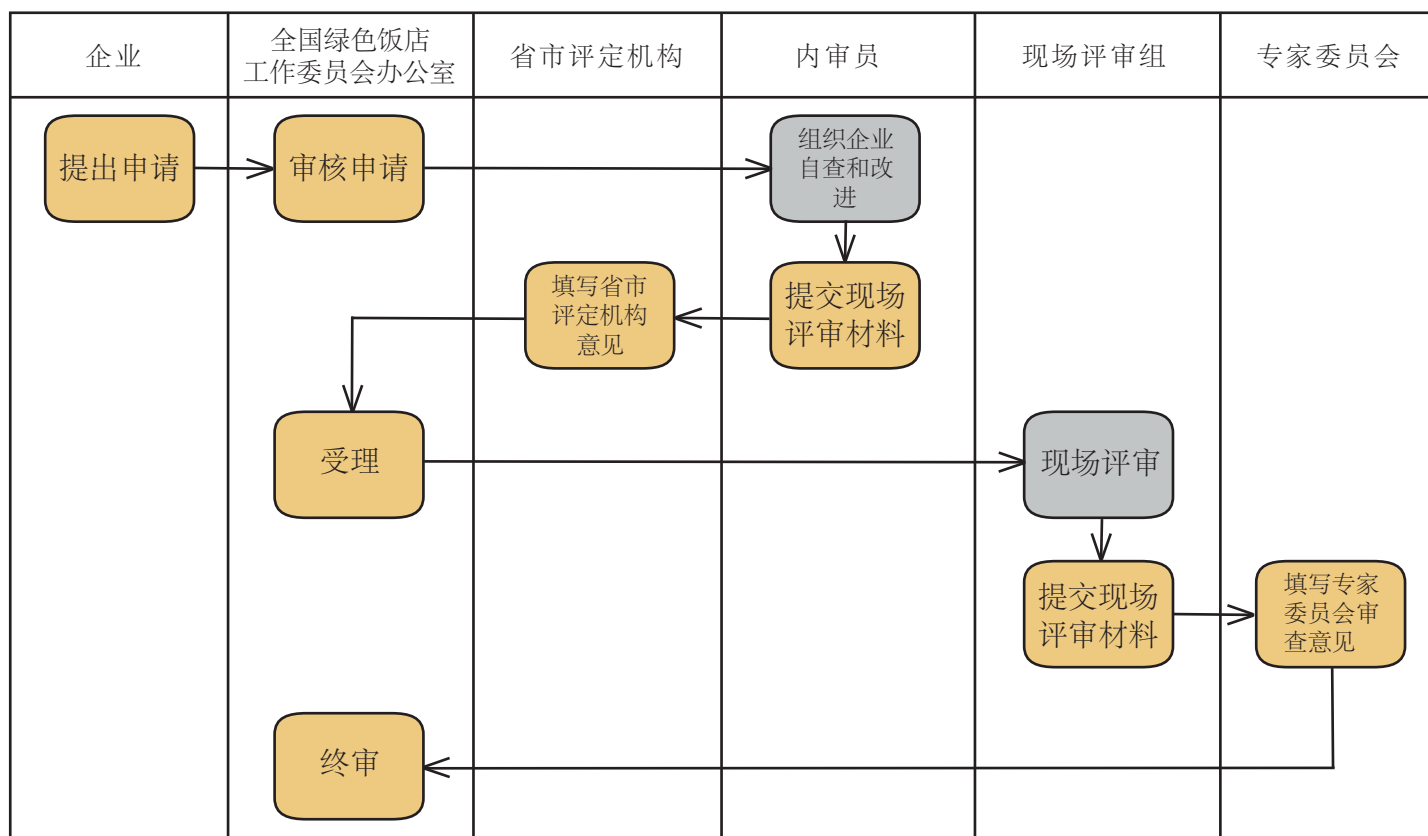
一、概述

为响应国家“坚持绿色发展、促进绿色消费、鼓励创建绿色饭店等流通主体”的政策，进一步加快绿色饭店国家标准的提档升级；加强绿色饭店评分新指标体系宣贯和评审工作质量标准的建立；拓展绿色饭店新业态，推广绿色产品新模式；挖掘绿色发展守信“红名单”，营造绿色消费良好社会氛围，我们建设了中国绿色饭店数据在线服务平台，将创建绿色饭店工作互联网化，切实帮助企业更好地进行节能管理，为建设绿色饭店大数据平台做准备。

系统提供在线申请、受理、提交材料和审核等功能，与线下企业自查、现场评审相结合，企业、协会与评审员多方共同参与，让原有手工流程互联网化、纸质材料电子化，提高了整体工作效率；各方提交的数据由系统进行严格检查，提高了数据完整性、准确性。系统还提供了能耗和环境数据统计与查询功能，企业可随时掌握能耗动态、趋势，找出能耗瓶颈并有针对性的进行能耗管理，未来可以针对企业能耗在行业中的水平进一步改善或优化。

二、创建绿色饭店

创建绿色饭店的主干流程如图所示：



上图中，黄色底纹的环节为线上工作，灰色底纹的环节为线下工作。从上图可以看出，创建绿色饭店需要企业、协会（含全国绿色饭店工作委员会办公室和省市评定机构）和专家团队（含企业的内审员、现场评审组和专家委员会）共同参与、互相配合才能完成。以下主要描述企业、内审员和现场评审组工作内容。

注：以下“企业”和“酒店”通常是同一含义，不严格区分。

（一）酒店用户

1、新用户注册

在使用系统前，酒店用户必须先先在系统中注册账号。

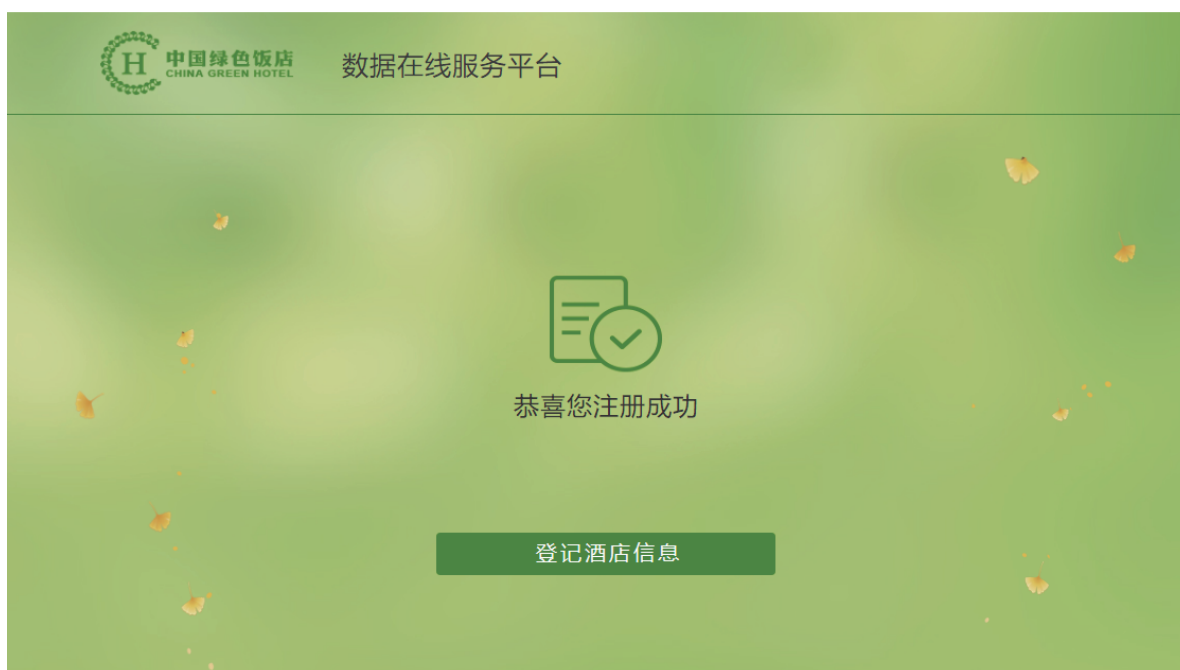
在浏览器（如Chrome、IE）中打开网址 <http://green.chinahotel.org.cn>，将显示登录页面：



在登录页面上选择酒店版，点击“立即注册”，将显示注册页面：



填写手机号后，点击“点我验证”，系统会发送短信验证码到手机上，输入短信验证码及真实姓名、电子邮箱，点击“注册”。注册成功将显示如下页面：



点击“加入酒店”，显示“加入酒店”页面：



点击“查询编码”按钮，可使用酒店名称关键字和所在地区查询酒店：



如果酒店可查询到，则酒店已在系统中登记，可选择该酒店并加入。

如果找不到，则酒店未在系统中登记。在“加入酒店”页面点击“登记酒店”按钮，显示“登记酒店信息”页面：



填写完酒店信息后，点击下一步，显示“酒店实名认证”页面：



请上传酒店最新有效的营业执照副本扫描件和《数据真实性责任书》扫描件。《数据真实性责任书》模板可在本页面下载，请按要求填写并加盖公章，扫描后上传。

点击“提交”按钮，显示如下页面，请耐心等待协会审核，审核通过后即可登录并使用系统。



2、登录

在浏览器（如Chrome、IE）中打开网址 <http://green.chinahotel.org.cn>，选择酒店版，输入手机号码和短信验证码，登录。



3、创建绿色饭店

用户登录后显示创建绿色饭店首页：



若酒店是首次创建绿色饭店，或者需要在到期前换证，点击“创建绿色饭店”，显示申请详情页面：



在此页面上可以开始创建绿色饭店的第一项工作：填写《中国绿色饭店申请表》。

注：若酒店已是绿色饭店但尚未在系统登记以往申请记录，可在创建绿色饭店首页上点击“已是绿色饭店”，补提交《中国绿色饭店评定申请报告》。

4. 提交申请表

在申请详情页上点击“中国绿色饭店申请表”的“申请”按钮，开始填写申请表：


中国绿色饭店 数据在线服务平台
 CHINA GREEN HOTEL

[创绿](#) | [数据](#) | [资讯](#) | [我的](#) | [消息](#)

您当前位置: [创绿首页](#) / [创建绿色饭店](#) / [中国绿色饭店申请表](#)

中国绿色饭店申请表

*申请单位名称 *地址信息 北京市 北京市市辖 东城区

英文名称 *详细地址

网址 *申请评审时间 2019-03-08 邮编

*总经理 *电话 传真

*企业是否有评审员 否 是 *评审员姓名 *证书编号

*联系人 电话 *手机

*职务 传真 Email

*成立时间 *星级 五星级 等级

*员工总数 *客房总数 *餐位总数

*申请单位要求 绿色饭店初评 绿色饭店复评 专家指导

其他要求

推荐单位/推荐人 无

(1)如果企业已有评审员，表中“企业是否有评审员”请选“是”，并填写评审员的姓名和证书编号；如果企业还没有评审员，“企业是否有评审员”请选“否”，并在提交《中国绿色饭店申请表》后填写《国家标准注册评审员资格登记表》。

(2)如果企业是首次申请绿色饭店，请选择“初评”；如果是到期换证请选择“复评”。

(3)如果企业需要专家指导或者打算申报五叶级饭店，请勾选“专家指导”。

(4)如果企业是由地方行业主管部门、地方行业协会、地方绿色饭店工作委员会推荐来创建绿色饭店的，“推荐单位/推荐人”请选择相应的单位并填写单位名称；如果企业是由评审员推荐的，请填写评审员姓名和证书编号。

申请表填写完毕后请点击“打印”按钮，下载系统生成的文件并打印；打印后请在“申请单位意见”处填写意见并加盖公章，扫描后上传到系统中，再提交。

5. 注册评审员资格登记

如果在填写《中国绿色饭店申请表》时，“企业是否有评审员”选择“否”，提交申请表后在申请详情页可以填写《国家标准注册评审员资格登记表》，如下图所示：



点击“国家标准注册评审员资格登记表”的“申请”按钮，开始填写资格登记表：

| | | | | | | | | |
|------|--|--------|------|------|--|----|--|--------|
| 姓名 | | 性别 | 男 | 民族 | | 学历 | | 点击上传照片 |
| 技术职称 | | 行业从业年限 | | 现任职务 | | | | |
| 身份证号 | | | | | | | | |
| 工作单位 | 一闪一闪 | | 联系电话 | | | | | |
| 手机 | | 传真 | | QQ号 | | | | |
| 通讯地址 | | | | 邮编 | | | | |
| 工作部门 | <input checked="" type="checkbox"/> 饭店企业 <input type="checkbox"/> 餐饮企业 <input type="checkbox"/> 行业行政 <input type="checkbox"/> 行业协会 | | | | | | | |

请按要求填写所需信息，填写完毕后点击“打印”按钮，下载系统生成的文件并打印；打印后请加盖公章，扫描后上传到系统中，再提交。

6. 查看评定进度和详情

提交《中国绿色饭店申请表》和《国家标准注册评审员资格登记表》（如企业还没有评审员）后，可登录系统，点击“最近申请详情”查看评定进度，如下图所示：



如果某一步骤的工作已完成，可点击该步骤的“查看”按钮查看详情。

7. 评审后续工作

提交《中国绿色饭店申请表》和《国家标准注册评审员资格登记表》（如企业还没有评审员）后由全国绿色饭店委员会办公室审核，如果资料属实且符合创建绿色饭店的基本条件则审核通过，进入下一环节；否则申请不通过，企业可核实并更正资料后重新申请。

（二）内审员

按照《中国绿色饭店评定管理办法》要求，企业自查须由企业的评审员（内审员或以上注册资格）负责具体组织。

1、新用户注册

已经在协会登记的注册评审员（包括内审员），通常账号由协会管理人员在后台录入。企业推荐的人才（即在《国家标准注册评审员资格登记表》上登记的人员）在审核通过后系统会自动生成账号。因此评审员首次登录时请先使用自己在协会登记的手机号登录，如果无法登录，再注册新用户。

在浏览器（如Chrome、IE）中打开网址 <http://green.chinahotel.org.cn>，显示登录页面：

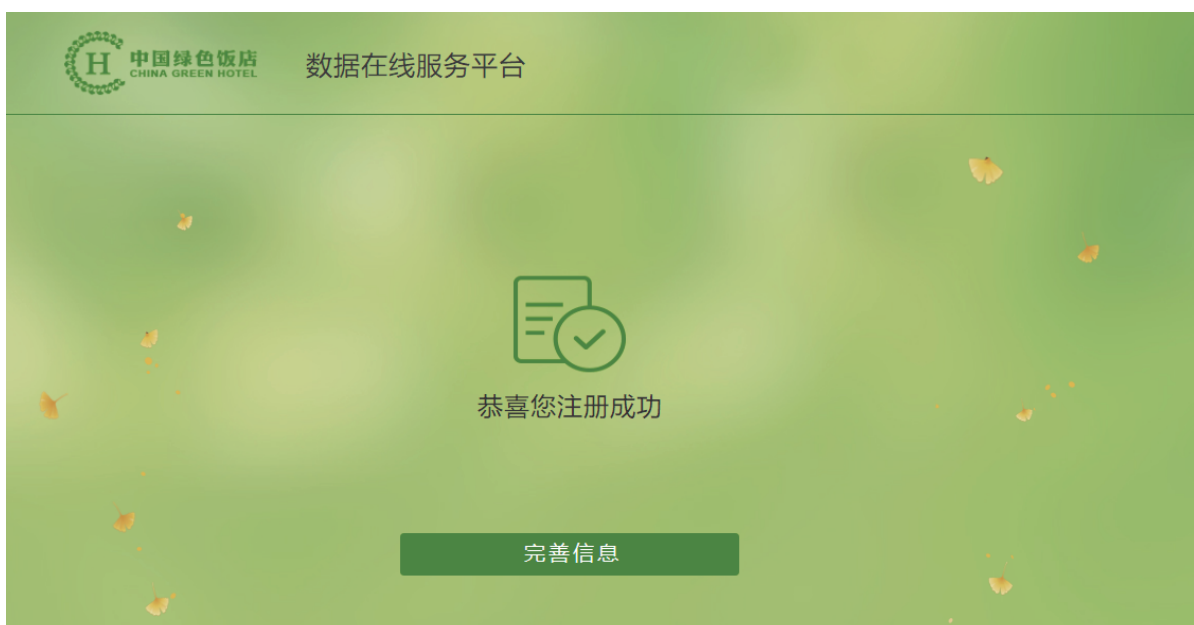


选择专家版，点击“立即注册”，显示注册页面：



The registration form is displayed on a green background with falling leaves. At the top left is the logo for China Green Hotel (中国绿色饭店 CHINA GREEN HOTEL) and the text '数据在线服务平台'. The form consists of four input fields: '手机号码' (Mobile Number), '验证码' (Verification Code), '真实姓名' (Real Name), and '电子邮箱' (Email). A green button labeled '点我验证' (Click to verify) is positioned to the right of the verification code field. Below the input fields is a large green button labeled '注册' (Register).

填写手机号后，点击“点我验证”，系统会发送短信验证码到手机上，输入短信验证码及真实姓名、电子邮箱，点击“注册”。注册成功将显示如下页面：



注册成功后需要完善专家信息。点击“完善信息”按钮，显示如下页面：

中国绿色饭店 CHINA GREEN HOTEL 数据在线服务平台

1 完善信息 2 实名认证 3 资料审核

请填写以下基本信息，以便我们更好的提供服务

* 照片 标准2寸照片或像素为600*400以上 上传

* 身份证号码

* 性别 男 女

年龄

* 通讯地址 省 市 区

* 详细地址

* 注册资格 无注册资格

* 证号

* 生效日期

* 有效期至

* 简介

下一步

在此页面上填写专家基本信息，注意：

- (1)照片请上传标准2寸照片，或600*400像素以上
- (2)如果你已经获得注册资格，请选择相应的注册资格级别，并且填写证号、生效日期和有效期至。

填写完基本信息后点击“下一步”，显示实名认证页面：

中国绿色饭店 CHINA GREEN HOTEL 数据在线服务平台

1 完善信息 2 实名认证 3 资料审核

按照全国绿色饭店工作委员会要求，请上传以下材料，完成认证

请上传身份证正面照片 本地上传

请上传身份证反面照片 本地上传

上一步 提交

上传身份证正反面扫描件或相片，点击“提交”，显示如下提示页面，请耐心等待协会审核，审核通过后即可登录并使用系统。



2. 登录

在浏览器（如Chrome、IE）中打开网址 <http://green.chinahotel.org.cn>，选择专家版，输入手机号码和短信验证码，登录。



3. 查看评定进度和详情

登录后显示创建绿色饭店首页：



点击“申请列表”，显示申请列表页：



在列表中找到所属酒店提交的申请记录，点击该记录显示申请详情页，可查看评定进度，如下图所示：



如果某一步骤的工作已完成，可点击该步骤的“查看”按钮查看详情。

4. 提交评定申请材料

企业提交的申请审核通过后，由内审员在专家指导下（如果企业要求专家指导）组织企业进行自查和改进，然后提交评定申请材料。

在申请列表页上找到所属酒店提交的申请记录，确认评定进度为“申请已审核”，如下图所示：



点击该记录显示申请详情页，可以看到允许提交“中国绿色饭店评定申请材料”了：



点击“中国绿色饭店评定申请材料”的“申请”按钮，显示评定申请材料详情页：



可以看到评定申请材料包括“企业自查自评结果”、“中国绿色饭店评定申请报告”、“企业创建绿色饭店文件包”、“企业门面建筑图片资料”四项。

点击“企业自查自评结果”的“填写”按钮，开始填写《企业自查打分表》。

第一大项为“基本要求”，其内容为必须达标的项目。

| 基本要求 | 绿色设计 | 安全管理 | 节能管理 | 环境保护 | 健康管理 | 绿色宣传 | 加分项 |
|-------------------------------|--|------|------|------|------|------|-----------------------------|
| 1 基本要求（基本要求的内容为必须做到的项目，因此不计分） | | | | | | | 自评意见 |
| 1.1 | 饭店投入运营一年后方可申请。严格遵守相关环保、节能、卫生、防疫、安全、规划等法律、法规和标准要求。 | | | | | | 达标 <input type="checkbox"/> |
| 1.2 | 有科学有效的资源节约、环境保护方针。 | | | | | | 达标 <input type="checkbox"/> |
| 1.3 | 有完善的管理制度。有明确的绿色行动目标和量化指标证明文件。 | | | | | | 达标 <input type="checkbox"/> |
| 1.4 | 有营业执照、消防安全合格证、特种行业许可证、卫生许可证、电梯安全使用许可证、环保排污批准证书、锅炉使用许可证、排烟合格证、从业人员健康许可证等相关证明文件。 | | | | | | 达标 <input type="checkbox"/> |
| 1.5 | 有绿色饭店创建的组织机构，有经过专业培训的高层管理者负责创绿工作。 | | | | | | 达标 <input type="checkbox"/> |
| 1.6 | 每年为全体员工提供绿色饭店相关知识教育和培训。新员工培训后方可上岗。 | | | | | | 达标 <input type="checkbox"/> |

第二至七大项为创建绿色饭店相关的基础考核指标。每个大项又分为多个小项、细项，每个小项、细项都已经列出了评分标准要求、细则说明和满分，并在“自评”栏列举了可选的分数，用户只要选择与企业实际情况相符的分数即可。

| 基本要求 | 绿色设计 | 安全管理 | 节能管理 | 环境保护 | 健康管理 | 绿色宣传 | 加分项 |
|-------|---|------------------------------|------|------|------|------|-----|
| 项目 | 项目评分标准要求 | 评分细则说明 | | | 满分 | 自评 | |
| 2 | 绿色设计 | | | | 40 | | |
| 2.1 | 环境设计 | | | | 6 | | |
| 2.1.1 | 规划建筑图纸文件里有相关环境设计说明，且符合国家有关的法律法规对选址应远离粉尘、有害气体、放射性物质和其它扩散性污染源的要求。 | 选址距其中一项污染源较近都不得分。 | | | 2 | 2 | |
| 2.1.2 | 有保护当地自然景观、人文景观和当地生物多样性的设计。 | 有保护当地自然景观、人文景观和当地生物多样性的设计。2分 | | | 2 | 2 | |
| 2.1.3 | 未造成当地生态环境的破坏。 | 未造成当地生态环境的破坏。2分 | | | 2 | 0 | |

第八大项为加分项目，用户可依据实际情况填写。

中国绿色饭店 数据在线服务平台

创绿 数据 资讯 我的 消息

您当前位置: 创绿首页 / 申请列表 / 创建绿色饭店 / 评定申请材料 / 企业自查打分表

《中国绿色饭店》企业自查打分表

自评总分 **88.5**

评分标准详情 >

| 基本要求 | 绿色设计 | 安全管理 | 节能管理 | 环境保护 | 健康管理 | 绿色宣传 | 加分项 |
|-------|-----------------------------------|------|------------------------------|------|------|------|-----|
| 项目 | 项目评分标准要求 | | 评分细则说明 | | 满分 | 自评 | |
| 8 | 加分项 | | | | 15 | | |
| 8.1 | 有获得环境管理体系认证的证明文件 | | 查验第三方专业机构的认证证书，且证书在有效期得 2 分。 | | 2 | 2 | |
| 8.2 | 有绿色饭店建筑星级证书、绿色建筑星级证书或 LEED 证书。其中： | | 查验第三方专业机构的认证证书，下同 | | 3 | | |
| 8.2.1 | a) 绿色饭店建筑、绿色建筑标识三星证书或 LEED 铂金级证书 | | 同上 | | 3 | 3 | |
| 8.2.2 | b) 绿色饭店建筑、绿色建筑标识二星级证书或 LEED 金级证书。 | | 同上 | | 2 | 0 | |
| 8.2.3 | c) 绿色饭店建筑、绿色建筑标识一星级证书或 LEED 银级 | | 同上 | | 1 | 0 | |

填写打分表的过程中自评总分会实时更新。可以查看“评分标准详情”，检查已有分数是否达到申报的绿色等级。

中国绿色饭店 数据在线服务平台

创绿 数据 资讯 我的 消息

您当前位置: 创绿首页 / 创建绿色饭店 / 评定申请材料 / 企业自查打分表

《中国绿色饭店》企业自查打分表

自评总分 **88.5**

评分标准详情

评分标准对各等级评定的达标要求
满分315分

- 1.评分标准的满分为 315 分，其中加分项 15 分。
- 2.得分在 270 分及以上的饭店评为五星级绿色饭店；
- 3.得分在 240 分及以上的饭店评为四级绿色饭店；
- 4.得分在 210 分及以上的饭店评为三级绿色饭店；
- 5.得分在 180 分及以上的饭店评为二级绿色饭店；
- 6.得分在 160 分及以上的饭店评为一星级绿色饭店。

| 基本要求 | 绿色设计 | 绿色宣传 | 加分项 | 自评意见 |
|------|------------|------|-----|------|
| 1 | 基本要求 (基本 | | | |
| 1.1 | 饭店投入运营一年后 | | | 达标 ✓ |
| 1.2 | 有科学有效的资源节约 | | | 达标 ✓ |
| 1.3 | 有完善的管理制度。有 | | | 达标 ✓ |
| 1.4 | 有营业执照、消防安全 | 炉使用 | | 达标 ✓ |
| 1.5 | 有绿色饭店创建的组 | | | 达标 ✓ |
| 1.6 | 每年为全体员工提供 | | | 达标 ✓ |

填写过程中可随时保存，请确认所有的分数填写无误后再提交。

返回评定申请材料详情页，点击“中国绿色饭店评定申请报告”的“填写”按钮，开始填写评定申请报告：

中国绿色饭店 数据在线服务平台

创绿 数据 资讯 我的 消息

您当前位置: 创绿首页 / 申请列表 / 创建绿色饭店 / 评定申请材料 / 中国绿色饭店评定申请报告

中国绿色饭店评定申请报告

[填写说明 >](#)

| | | | | | | | | |
|--------|---------|---|-----------|-----|----------|------|-----|-----|
| 企业基本情况 | 企业名称 | 一闪一闪 | | | | 企业性质 | 国有 | |
| | 企业地址 | 北京市 | 北京市市辖区 | 东城区 | 邮政编码 | | | |
| | 注册资本 | | 投资总额 | | 最后一次改造时间 | | | |
| | 主要业态 | <input checked="" type="checkbox"/> 商务 <input type="checkbox"/> 公务 <input type="checkbox"/> 度假 <input type="checkbox"/> 会议 <input type="checkbox"/> 主题 <input type="checkbox"/> 精品 <input type="checkbox"/> 经济型 | | | | | | |
| | 资产构成 | <input type="checkbox"/> 国有 <input checked="" type="checkbox"/> 民营 <input type="checkbox"/> 股份 <input type="checkbox"/> 合资 <input type="checkbox"/> 其他 | | | | | | |
| | 开业日期 | | 目前等级 (星级) | 5 | | | | |
| | 主管部门或业主 | | | | | | | |
| 建筑面积 | 占地 | 建筑 | 使用 | 附属 | 客房 | 餐厅 | 楼栋数 | 楼层数 |

填写过程中可随时保存，请确认所有信息填写无误后再提交。

返回评定申请材料详情页，点击“企业创建绿色饭店文件包”的“上传”按钮，开始上传相关资料：

中国绿色饭店 数据在线服务平台

创绿 数据 资讯 我的 消息

您当前位置: 创绿首页 / 申请列表 / 创建绿色饭店 / 评定申请材料 / 企业创建绿色饭店文件包

企业创建绿色饭店文件包

| | | |
|------------------------|----------------------|--------------------|
| 企业整体情况介绍 | 重新上传 | 下载 |
| 企业创建绿色饭店组织机构及人员构成文件 | 重新上传 | 下载 |
| 创建绿色饭店工作计划 | 上传 | |
| 企业现状调查报告及改进意见 | 上传 | |
| 创绿内部培训教育计划及改进意见 | 上传 | |
| 企业防火、防盗、食品卫生安全等制度及紧急预案 | 上传 | |

文件包共9项内容，每项可上传一个文件。如果某项需要上传多份文档（如包含多张图片），请整合为一份文档（如放到一个WORD文档或ZIP压缩包里）。如果某项内容需要更新，可重新上传更新后的文件。

请确认所有的内容都正确无误，都已上传后再提交。

返回评定申请材料详情页，点击“企业门面建筑图片资料”的“上传”按钮，可以上传和查看相关图片：



请确认所有图片都已上传后再提交。

5. 评审后续工作

评定申请材料的4项内容都提交后，由省市评定机构填写意见（如企业所在地有省或市级评定机构）、由全国绿色饭店委员会办公室决定是否受理。如果不受理（审核不通过）则本次申请结束，不再进行后续处理。如果企业仍要创建绿色饭店，需重新提交申请。

(三) 现场评审组

1. 注册和登录

现场评审组成员用户注册和登录流程与内审员一致。

2. 查看评定进度和详情

在浏览器（如Chrome、IE）中打开网址 <http://green.chinahotel.org.cn>，选择专家版，登录后显示创建绿色饭店首页：



点击“申请列表”，显示申请列表页：



在申请列表中找到需评审的酒店提交的申请记录，点击该记录可以查看评定进度与详情。

在进行现场评审前可以查看企业和内审员提交的资料，包括《中国绿色饭店申请表》、《国家标准注册评审员资格登记表》、《中国绿色饭店评定申请材料》及协会的审核与受理意见。

3. 提交现场评审材料

在申请列表中找到需评审的酒店提交的申请记录，确认评定进度为“已委派评审组”，如下图所示：



点击该记录，显示申请详情页：



点击“现场评审材料”的“申请”按钮，开始填写和提交各项材料：



这10项材料中：

(1) 《现场评审打分表》需要在线填写、下载并打印、由酒店与现场评审组签字和盖章、扫描、上传。

(2) 《现场评审汇总表》由系统根据现场评审打分表的数据自动统计生成，无需在线填写，但需要下载并打印、由酒店与现场评审组签字和盖章、扫描、上传。

(3) 《现场评审报告》需要在线填写、下载并打印、由现场评审组组长签字、扫描、上传。

(4) 其它材料使用协会提供的模板填写，打印、签字和盖章、扫描后上传至系统中。

以下是现场评审打分表页面：

您当前位置: [创绿首页](#) / [申请列表](#) / [创建绿色饭店](#) / [现场评审材料](#) / [现场评审打分表](#)

《中国绿色饭店》现场评审打分表

[评分标准详情 >](#)

自评总分
88.5

终审核分
88.5

| 基本要求 | 绿色设计 | 安全管理 | 节能管理 | 环境保护 | 健康管理 | 绿色宣传 | 加分项 |
|--|--|-------------|------|------------|------|------|-----|
| 1 基本要求 (基本要求的内容为必须做到的项目, 因此不计分) | | 自评意见 | | 终审核 | | | |
| 1.1 | 饭店投入运营一年后方可申请。严格遵守相关环保、节能、卫生、防疫、安全、规划等法律、法规和标准要求。 | 达标 | 达标 | 达标 | 达标 | | |
| 1.2 | 有科学有效的资源节约、环境保护方针。 | 达标 | 达标 | 达标 | 达标 | | |
| 1.3 | 有完善的管理制度, 有明确的绿色行动目标和量化指标证明文件。 | 达标 | 达标 | 达标 | 达标 | | |
| 1.4 | 有营业执照、消防安全合格证、特种行业许可证、卫生许可证、电梯安全使用许可证、环保排污批准证书、锅炉使用许可证、排照合格证、从业人员健康许可证或相关证明文件。 | 达标 | 达标 | 达标 | 达标 | | |

您当前位置: [创绿首页](#) / [申请列表](#) / [创建绿色饭店](#) / [现场评审材料](#) / [现场评审打分表](#)

《中国绿色饭店》现场评审打分表

[评分标准详情 >](#)

自评总分
88.5

终审核分
88.5

| 基本要求 | 绿色设计 | 安全管理 | 节能管理 | 环境保护 | 健康管理 | 绿色宣传 | 加分项 |
|-----------|--|----------------------------|------|-----------|-----------|------------|-----|
| 项目 | 项目评分标准要求 | 评分细则说明 | | 满分 | 自评 | 终审核 | |
| 2 | 绿色设计 | | | 40 | | | |
| 2.1 | 环境设计 | | | 6 | | | |
| 2.1.1 | 规划建筑图纸文件里有相关环境设计说明, 且符合国家有关的法律法规对选址应远离粉尘、有害气体、放射性物质和其它扩散性污染源的要求。 | 选址距其中一项污染源较近都不得分。 | | 2 | 2 | 2 | |
| 2.1.2 | 有保护当地自然景观、人文景观和当地生物多样性的要求。 | 有保护当地自然景观、人文景观和当地生物多样性的要求。 | | 2 | 2 | 2 | |

可以看到该表与企业自查打分表很相似, 但在“自评总分”旁多了“终审核分”, 每页表格多了“终审核”一栏。默认情况下, 每个细项的终审核分数与自评分数相同; 现场评审时只需要修改与实际情况不符的细项的终审核分数, 这大大减轻了评分的工作量。修改细项的终审核分数时终审核总分会实时更新。

修改终审核分数后请保存。

以下是现场评审情况汇总表页面：

| 中国绿色饭店 CHINA GREEN HOTEL | | 数据在线服务平台 | | 创绿 | 数据 | 资讯 | 我的 | 消息 |
|--|------|----------|------|------|-----------------------|----|----|----|
| 您当前位置: 创绿首页 / 申请列表 / 创建绿色饭店 / 现场评审材料 / 现场评审情况汇总表 | | | | | | | | |
| 现场评审情况汇总表 | | | | | | | | |
| 序 | 项目 | 总分数 | 自评分数 | 实际得分 | 备注 | | | |
| 1 | 基本要求 | 达标 | 达标 | 达标 | 12项基本要求必须达标, 方能进行评审 | | | |
| 2 | 绿色设计 | 40 | 22 | 22 | 经审核: | | | |
| 3 | 安全管理 | 17 | 15 | 15 | 经审核: | | | |
| 4 | 节能管理 | 60 | 36.5 | 36.5 | 经审核: | | | |
| 5 | 环境保护 | 50 | 6 | 6 | 经审核: | | | |
| 6 | 健康管理 | 100 | 4 | 4 | 经审核: | | | |
| 7 | 绿色宣传 | 30 | 0 | 0 | 经审核: | | | |
| 8 | 加分项 | 15 | 5 | 5 | 经审核: | | | |
| 合 计 | | 315 | 88.5 | 88.5 | 达到标准, 建议通过 叶级绿色饭店现场评审 | | | |

以下是评审报告页面：

| 中国绿色饭店 CHINA GREEN HOTEL | | 数据在线服务平台 | | 创绿 | 数据 | 资讯 | 我的 | 消息 |
|---|--|----------|-----------|----|----|------|----|----|
| 您当前位置: 创绿首页 / 申请列表 / 创建绿色饭店 / 现场评审材料 / 评审报告 | | | | | | | | |
| 评审报告 | | | | | | | | |
| 首页 | | | 评审情况概述和评价 | | | 评审结论 | | |
| <p>三、评审结论</p> <ul style="list-style-type: none"> ■ 组织各项活动符合标准, 且运行有效, 不符合项纠正措施验证符合要求后, 推荐达标。 ■ 组织存在较严重的薄弱环节, 需采取有效的纠正措施达到标准要求, 经现场验证合格后, 再推荐达标。 ■ 组织存在严重的薄弱环节, 评审组建议暂不推荐达标。 <p>与末次会议有无差别</p> <p><input checked="" type="radio"/> 有 <input type="radio"/> 无</p> | | | | | | | | |

全部材料填写和上传完毕后，现场评审材料页显示如下：



现场评审组所有成员都可以填写和上传材料，但只能由评审组组长提交。请确认所有的材料填写正确、都已上传后再提交。

4. 评审后续工作

现场评审材料提交后由专家委员会审查并填写意见，由全国绿色饭店委员会办公室终审，决定是否批准。

三、能耗与环境数据统计

为了真实、准确地反映绿色饭店的能耗水平，切实帮助企业掌握能耗的动态、趋势，找出能耗瓶颈并有针对性的进行改善，我们引入了能耗与环境数据统计功能。基于这些数据，我们可以统计出全国、各地能耗的行业平均水平，为科学决策、有针对性地制定节能指导方针提供数据支持。

以下仅描述企业用户的能耗与环境数据统计功能。

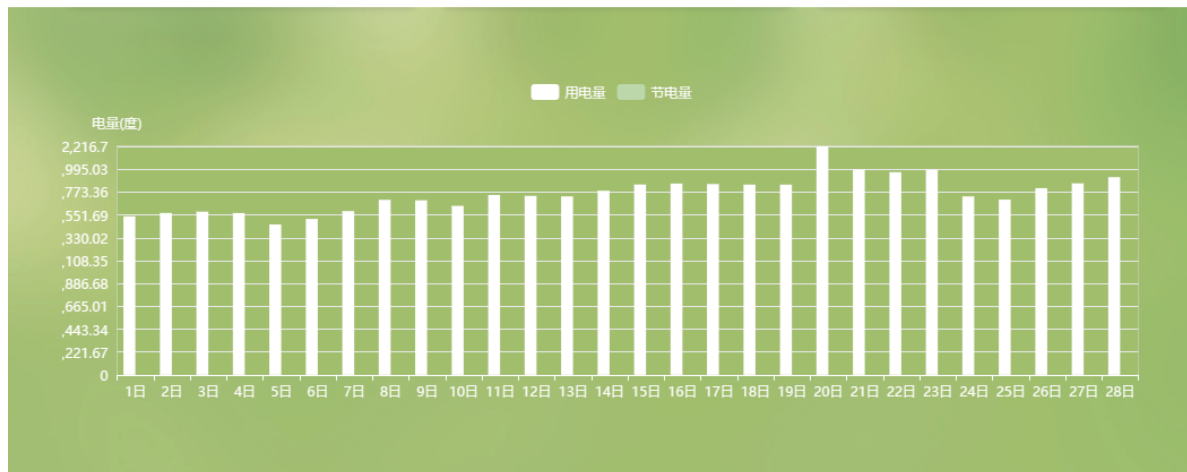
1. 用电与用水量统计

酒店用户登录后，在首页点击“数据”菜单，将显示用电量统计页：



在该页面上默认显示企业当月的用电量。如果接入了节能管理平台，还可以看到节电量和节电率。可以选择按年或按月查询用电量。

在该页还显示了查询期间的用电/节电量趋势，如下图所示：



如果查询期间为月，图表显示每日的用电量/节电量；如果查询期间为年，图表显示每月的用电/节电量。

在该页下部列出了企业已安装的设备用电量：

The screenshot shows the '设备列表' (Equipment List) interface. It includes a search bar with the placeholder text '请输入你想查询的设备名称' and a magnifying glass icon. Below the search bar is a table with the following columns: '设备名称' (Equipment Name), '用电量 (度)' (Electricity Usage (Degrees)), '节电量 (度)' (Savings (Degrees)), and '节能率' (Energy Saving Rate). Each row also has a '用电详情' (Usage Details) button.

| 设备名称 | 用电量 (度) | 节电量 (度) | 节能率 | 用电详情 |
|--------------|---------|---------|-----|------|
| 6楼单区 | 2553.6 | 0 | 0% | 用电详情 |
| 冷冻泵 | 888.9 | 0 | 0% | 用电详情 |
| 6楼双区 | 1175.7 | 0 | 0% | 用电详情 |
| 配电室总表主 | 0 | 0 | 0% | 用电详情 |
| 冷却泵 | 0.9 | 0 | 0% | 用电详情 |
| 配电室总表备测 试 | 266672 | 0 | 0% | 用电详情 |
| 空调主机 | 384 | 0 | 0% | 用电详情 |

点击“用电详情”可以查看设备用电/节电趋势。

用水量统计与用电量统计类似，仅支持查看用水量。

2. 环境数据统计

环境数据可展示温度、湿度、PM2.5、TVOC、二氧化碳和噪音等6项参数的实时数据和最近24小时的趋势，如下图所示：



点击图表上方的指标名称，可以切换显示不同指标的24小时趋势。

点击右上角的“区域选择”按钮，可以切换显示不同区域的环境数据。

注：能耗与环境数据统计、节能管理需合作伙伴云牧科技的硬件和技术支持。